

## "MILLENNIUM 2"

**Guida di montaggio**  
**Montageanleitung**  
**Guia de montaje**  
**Monteringsvejledning**

**Mounting instructions**  
**Prescriptions de montage**  
**Montagevoorschrift**  
**Prescrições de montagem**

I

**Avvertenza:**

Un montaggio corretto è di fondamentale importanza. Peso massimo del TV al Plasma e LCD supportato: Kg 10 (lbs 22). La parete per l'ancoraggio deve essere di legno massiccio, di mattoni pieni o di cemento. **E' necessario impiegare il materiale di montaggio appropriato. Il produttore non si assume alcuna responsabilità in caso di ancoraggio non corretto. Il fabbricante non si assume alcuna responsabilità in caso di impiego diverso dal sostegno di TV al Plasma e LCD.**

D

**Beachten Sie bitte:**

Eine korrekte Montage ist von grundsätzlicher Bedeutung. Das Höchstgewicht der Plasma- und LCD-Fernseher/-Bildschirme muß Kg 10 (lbs 22) sein. Die Verankerungswand muß aus Massivholz, Vollstein oder Zement sein. **Bitte entsprechend geeignetes Montagematerial benutzen. Der Hersteller haftet weder bei unkorrekter Verankerung. Für eine benutzung anders als für Plasma- und LCD-Fernseher/-Bildschirme ist der Hersteller nicht verantwortlich.**

E

**Atención**

El montaje correcto es de importancia esencial. Peso máximo de TV Plasma y LCD: Kg 10 (lbs 22). Instalar únicamente en paredes de ladrillos o de cemento o sobre columnas de madera maciza. No fijar a un entablillado o machihembrado de madera pues no tendría suficiente solidez. **La instalación requerirá la utilización de material de fijación apropiado. El fabricante sólo se responsabiliza de su uso como soporte de TV Plasma y LCD-**

DK

**Bemærk!**

En korrekt montage er yderst vigtig. Max vægt af plasma- og LCD-skærme er Kg 10 (lbs 22). Montering kun på vægge af sten, beton og på træstetter. **Kræver andre monteringsmidler. Benyttes andet end videoapparater plasma- og LCD-skærme garantien.**

GB

**Warning:**

Correct assembly is essential. The maximum weight of supported Plasma and LCD must not exceed Kg 10 (lbs 22). The wall to which it is to be attached must be of solid wood, brickwork or concrete. **Require appropriate assembly materials. The manufacturer is not responsible for any consequences deriving from incorrect assembly or for use other than for Plasma and LCD sets.**

F

**Attention:**

Un montage correct revêt une importance fondamentale. Poids maximum de écran plat: Kg 10 (lbs 22). La paroi de fixation doit être en bois massif, en briques pleins ou en ciment. **Est nécessaire d'utiliser le matériel de montage approprié. Le fabricant n'assume aucune responsabilité aussi bien en cas de fixation incorrecte qu'en cas d'application différente de celle de support de postes de écran plat**

NL

**Waarschuwing**

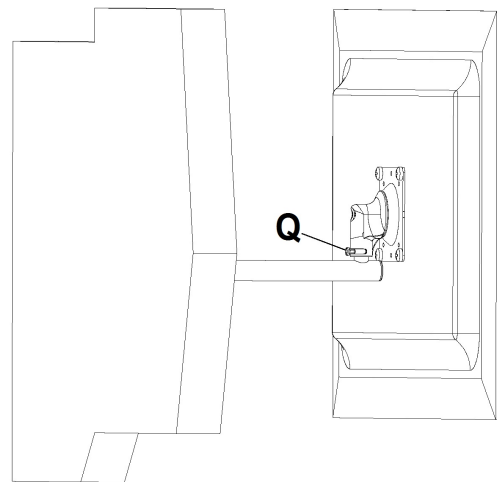
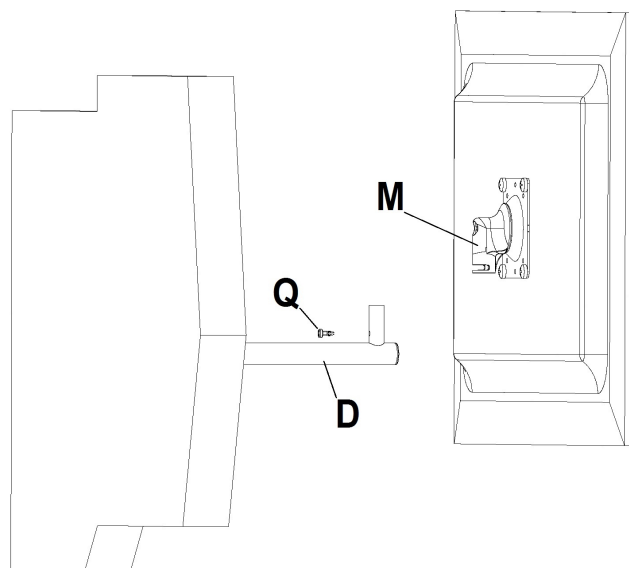
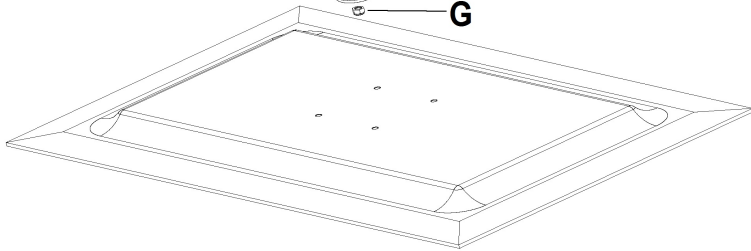
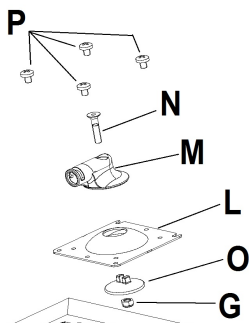
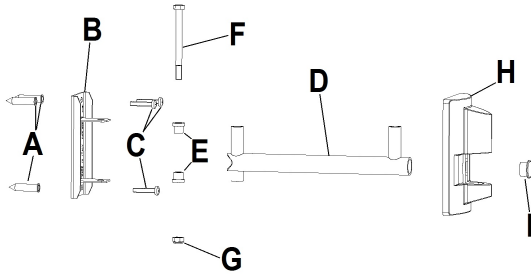
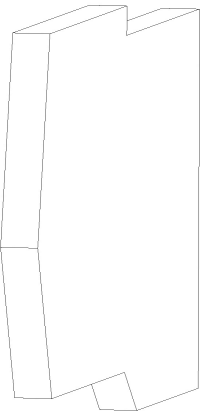
Correcte montage is van essentieel belang. Maximaal gewicht plasma Televisie's en LCD schermen: kg 10 (lbs 22). Montage alleen aan wanden van baksteen of beton of aan houten pilaren. **Gebruikt anders dan voor plasma Televisie's en LCD schermen valt buiten de verantwoordelijkheid van de fabrikant**

P

**Atenção**

Uma montagem correcta é importância essencial. Peso máximo do Plasma ou LCD: kg 10 (lbs 22). Aplique só em paredes de alvenaria ou de betão ou em vigas de madeira. Será necessário material adequado. **A montagem de Plasma ou LCD num outro tipo de tecto, não é da responsabilidade do fabricante.**

# MILLENNIUM 2



<b>A</b>	$\varnothing$ 10x50	3
<b>B</b>		1
<b>C</b>	$\varnothing$ 6x60	3
<b>D</b>		1
<b>E</b>		2
<b>F</b>	M8x100	1
<b>G</b>	M8	2
<b>H</b>		1
<b>I</b>		1
<b>L</b>		1
<b>M</b>		1
<b>N</b>	M8x40	1
<b>O</b>		1
<b>P</b>	M4x10	4
<b>Q</b>		1



10 - 29"  
25 - 72cm



10kg  
22 lbs max.

